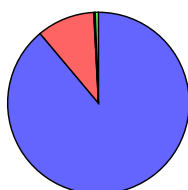




L.A. - Riepilogo statistico dell'anno scolastico 2017/2018

Riepilogo Risultati Istituto

RISULTATI			
	Maschi	Femmine	TOT
Promossi	31	133	164
Non Promossi	8	11	19



Promossi (89.13%)
Non Promossi (10.33%)

Riepilogo Diplomati Istituto

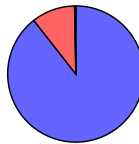
DIPLOMATI			
	Maschi	Femmine	TOT
Con 60	3	6	9
Tra 61 e 70	5	12	17
Tra 71 e 80	2	14	16
Tra 81 e 90	0	4	4
Tra 91 e 99	2	2	4
Con 100	0	0	0



Con 60 (18.00%)
Con voto tra 61 e 70 (34.00%)
Con voto tra 71 e 80 (32.00%)
Con voto tra 81 e 90 (8.00%)
Con voto tra 91 e 99 (8.00%)
Con 100 (0.00%)

Riepilogo Risultati Classi Prime

Promossi: 26
Non Promossi: 3



Promossi (89.66%)
Non Promossi (10.34%)

Riepilogo Risultati Classi Seconde

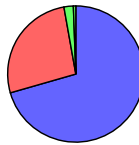
Promossi: 25
Non Promossi: 1



Promossi (96.15%)
Non Promossi (3.85%)

Riepilogo Risultati Classi Terze

Promossi: 29
Non Promossi: 11



Promossi (70.73%)
Non Promossi (26.83%)

Riepilogo Risultati Classi Quarte

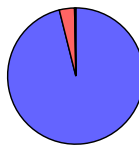
Promossi: 34
Non Promossi: 2



Promossi (94.44%)
Non Promossi (5.56%)

Riepilogo Risultati Classi Quinte

Promossi: 50
Non Promossi: 2



Promossi (96.15%)
Non Promossi (3.85%)